


**Eskilstuna Kommunföretag AB**  
**Org nr 556531-7293**

## Årsredovisning och koncernredovisning för räkenskapsåret 2013

Styrelsen och verkställande direktören avger följande årsredovisning och koncernredovisning.

Innehåll	Sida
- förvaltningsberättelse	2
- koncernresultaträkning	8
- koncernbalansräkning	9
- kassaflödesanalys för koncernen	12
- moderbolagets resultaträkning	13
- moderbolagets balansräkning	14
- kassaflödesanalys för moderbolaget	16
- noter, gemensamma för moderbolag och koncern	17

Om inte annat särskilt anges, redovisas alla belopp i tusental kronor. Uppgifter inom parentes avser föregående år.



## **Förvaltningsberättelse**

### **Styrelse**

Styrelse, verkställande direktör och revisorer:

#### Ordinarie styrelseledamöter

Lars Andersson (ordförande)  
Birgitta Eriksson (1:e vice ordförande)  
Tomas Stääv (2:e vice ordförande)  
Ann-Sofie Wågström  
Tommy Hamberg  
Kari Lainio  
Ingvar Åstrand

#### Suppleanter

Lars-Göran Karlsson  
Ulf Isaksson  
Rashid Azarå  
Dayana Jadarian  
Alexander Lundvall

#### Verkställande direktör

Tommy Malm

#### Revisor

KPMG AB, huvudansvarig Stefan Tärnell, auktoriserad revisor

#### Lekmannarevisor

Leif Jilsmo

#### Lekmannarevisorsuppleant

Ove Johansson

### **Ägarförhållanden**

Samtliga 1 000 aktier i Eskilstuna Kommunföretag AB ägs av Eskilstuna kommun.

## Verksamhet

Eskilstuna Kommunföretag AB har till föremål för sin verksamhet att äga och förvalta aktier och andelar i företaget utifrån av fullmäktige givna instruktioner, bedriva logistik- och flygplatsverksamhet samt att samordna och utveckla verksamheten för företagets och Eskilstuna kommuns räkning. Målsättningen är att aktivt verka för stärkt ägarkontroll, öka samverkan och samordning mellan de kommunala bolagen samt förbättrad ekonomi och minskad risk inom bolagssektorn.

Moderbolaget har under året, utifrån ägardirektiv, tillsammans med Strängnäs kommun och utsedd arbetsgrupp/interimsstyrelse fortsatt arbetet för gemensamt driftbolag respektive gemensam elförsäljning för Eskilstuna Energi och Miljö AB tillsammans med SEVAB Strängnäs Energi AB. Beslut i kommunfullmäktige i Eskilstuna respektive Strängnäs i juni samt december innebär att driftbolaget startar sin verksamhet 1 januari 2014 och ett gemensamt elförsäljningsbolag under första halvåret 2014.

Överenskommelse och tydliggörande av ansvarsfördelning har tagits fram mellan Eskilstuna Kommunföretag, Eskilstuna Kommunfastigheter, Eskilstuna Bad och Eskilstuna kommun om det kommande badhusets ekonomi och finansiering.

Moderbolaget har deltagit i utredning kring Parken Zoos fastighetsägande, där inriktningen är att förslag ska lämnas under 2014 avseende Parkenbadet. Förslaget utgår från utredningen hur Parken Zoo kan utvecklas på bästa sätt för orten.

Frågan om Eskilstuna flygplats framtida utvecklingsmöjligheter diskuteras fortlöpande. Arbeta med att ta fram en affärsplan, tillsammans med övriga logistikområdet, kommer att göras under 2014.

Badverksamheten i Vattenpalatset och i Parkenbadet bedrivs från 1 juli 2010 i Eskilstuna Bad AB. Personalen har under hösten 2013 övergått till bolaget från Parken Zoo i Eskilstuna AB. Inom kommunkoncernen pågår arbetet för att ersätta Vattenpalatset med en ny badanläggning.

## Företagsförvärv och överlåtelser

Förvärv av aktierna i Eskilstuna Jernmanufaktur AB (Munktell Science Park) har skett per 1 juli 2013.

Överlåtelse av Eskilstuna Energi och Miljö ABs innehav av aktier i SEVAB Strängnäs Energi AB gjordes under 2013.

## Riskhantering

Bolagets anläggningar och verksamhet är försäkrade.

I och med tidigare ändring av lagstiftningen kring avdragsrätt för ränteutgifter för vissa koncerninterna lån ligger moderbolagets finansiering hos Kommuninvest. Beroende av hur rättspraxis kring avdragsrätt utvecklas finns beredskap inom dotterbolagen att förändra finansieringsupplägg.

Strukturering och utveckling av koncernens riskhanteringsarbete sker fortlöpande genom koncerngemensamt säkerhetsråd, med utgångspunkt från kraven i dokumentet "God sed för bolagsstyrning", såväl i moderbolaget som i respektive dotterbolag. Under år 2014 är ambitionen att ytterligare utveckla arbetet genom att fastställa internkontrollplaner för hela koncernen.

### **Miljöpåverkan**

Flygplatsen är miljöprövad. Miljödomstolens dom utfärdades 2006-06-29 med tillstånd för 27 400 flygrörelser per år. Verksamheten har tilldelats klassningskod 63.30-3. Verksamheten är tillståndspliktig (verksamhet A). Antal registrerade rörelser under 2013 uppgick till 4 726 st inklusive avbrutna landningar och landningsövningar. Utöver dessa beräknas ej registrerade rörelser (kvällar och helger) uppgå till ca 2 000 st. En rörelse är lika med en landning eller start.

Flygplatsen klassas som miljöfarlig verksamhet vilket innebär att verksamheten måste följa ett antal villkor, bland annat villkor för flygvägar, buller, kemikalieanvändning och vattenprovtagning.

Flygplatsen har ett verksamhetsledningssystem, Quality & Operations Management System for Airports, (Qoms) där miljöledning ingår. Det är ett webbaserat system som delas med övriga kommunala och statliga flygplatser i Sverige. Eskilstuna flygplats har ett kontrollprogram som uppdateras årligen och som ingår i Qoms.

Eskilstuna flygplats är sedan år 2011 miljöcertifierad enligt standarden ISO 14001. Det har inneburit att flygplatsen sätter upp miljömål, arbetar systematiskt med miljöfrågor och följer upp miljöarbetet.

Eskilstuna flygplats redovisar sitt årliga miljöarbete i en särskild miljörapport. I miljörapporten visas utsläpp till luft, buller m.m. enligt Naturvårdsverket föreskrifter. Miljörapporten innehåller även information om årets åtgärder kring miljöledningssystem.

För mer information om miljöredovisning hänvisas läsaren till miljörapporten för 2013.





## **Dotterbolag**

### ***Eskilstuna Energi och Miljö AB***

Eskilstuna Energi och Miljö AB är ett helägt dotterbolag till Eskilstuna Kommunföretag AB.

Eskilstuna Energi och Miljö AB säljer fjärrvärme, fjärrkyla, energitjänster, el, fordonsgas, vatten- och avloppstjänster, avfallstjänster och transporttjänster samt datakommunikationstjänster huvudsakligen på den lokala marknaden.

Eskilstuna Energi och Miljö AB är moderföretag i en koncern som består av helägda dotterföretagen Eskilstuna Energi och Miljö Försäljning AB, vilket säljer el, Eskilstuna Energi och Miljö Elnät AB, som svarar för elnät och eldistribution och Elinstallation i Eskilstuna AB som för närvarande är ett vilande bolag.

Från 1 januari 2014 överläts all operativ verksamhet till det med SEVAB Strängnäs Energi AB gemensamt ägda bolaget Eskilstuna Strängnäs Energi och Miljö AB. Eskilstuna Energi och Miljö ABs ägarandel uppgår till 75%. Under första halvåret 2014 är inriktningen att starta ytterligare ett gemensamt bolag för elförsäljning, Eskilstuna Strängnäs Elförsäljning AB, där Eskilstuna Energi och Miljö ABs ägarandel uppgår till 63%.

### ***Eskilstuna Kommunfastigheter AB***

Eskilstuna Kommunfastigheter AB är ett helägt dotterbolag till Eskilstuna Kommunföretag AB.

Eskilstuna Kommunfastigheter AB bedriver verksamhet inom fyra områden; bostäder, kommunala lokaler, näringslivslokaler och logistik.

Eskilstuna Kommunfastigheter AB är moderföretag i en koncern som består av helägda dotterföretaget Torshälla Fastighets AB, vilket bedriver verksamhet inom områdena bostäder och kommunala verksamhetslokaler.

### ***Parken Zoo i Eskilstuna AB***

Parken Zoo i Eskilstuna AB är ett helägt dotterbolag till Eskilstuna Kommunföretag AB.

Parken Zoo i Eskilstuna bedriver djur- och nöjesparksverksamhet, restauranger samt camping. I bolagets uppdrag från Eskilstuna kommun ingår att utveckla Eskilstuna som turistort samt att inom djurparken bedriva bevarandeprojekt för hotade djurarter.

### ***Eskilstuna Bad AB***

Eskilstuna Bad AB är ett helägt dotterbolag till Eskilstuna Kommunföretag AB.

Badanläggningarna Vattenpalatset och Parkenbadet drivs av bolaget. Ny badanläggning, där driftansvaret ligger på bolaget, håller på att uppföras av systerbolaget Eskilstuna Kommunfastigheter AB. Idrifttagande planeras till början av år 2016.

### ***Eskilstuna Jernmanufaktur AB***

Eskilstuna Jernmanufaktur AB är ett helägt dotterbolag till Eskilstuna Kommunföretag AB.

Bolaget tillhandahåller tjänster inom innovationsinsatser, arbetsplatser, mötesplatser, riskfinansiering, projektorg, programverksamhet, affärscoaching, internationalisering, rekrytering, lotsning och matchmaking samt inkubator.

För ytterligare information om dotterbolagen hänvisas till respektive bolags årsredovisning.

### **Framtida utveckling**

Moderbolagets resultat efter finansiella kostnader och intäkter år 2014 förväntas ligga något högre än år 2013, i allt väsentligt beroende av ökade kostnader för varumärkesbyggande för koncernens bolag. Koncernens resultat efter finansiella kostnader och intäkter år 2014 förväntas ligga på ungefär samma nivå som utfallet för år 2013.

### **Koncernbidrag och utdelning**

Eskilstuna Kommunföretag AB har under året, inom bolagsgruppen, redovisat följande föreslagna utdelningar och koncernbidrag (jämförelsesiffror för föregående år avser fastställda belopp).

	Moderbolaget <u>2013</u>	<u>2012</u>
<i>Erhållna koncernbidrag från:</i>		
Eskilstuna Energi och Miljö AB	63 807	44 935
<i>Lämnade koncernbidrag till:</i>		
Parken Zoo i Eskilstuna AB	-24 748	-5 600
Eskilstuna Bad AB	-9 512	-9 835
<i>Lämnade aktieägartillskott till:</i>		
Eskilstuna Jernmanufaktur AB	-2 423	-
<i>Anticiperad/Erhållen utdelning från:</i>		
Eskilstuna Energi och Miljö AB	6 219	6 663
Eskilstuna Kommunfastigheter AB	3 204	3 008
	<u>36 547</u>	<u>39 171</u>

### Förslag till vinstdisposition

Till årsstämman förfogande står följande vinstmedel:

Balanserade vinstmedel	7 934 655
Årets vinst	7 002 419
	<hr/>
kronor	14 937 074

Styrelsen föreslår att vinstmedlen disponeras så att

till aktieägarna utdelas 7000 kr per aktie, totalt	7 000 000
i ny räkning överförs	7 937 074
	<hr/>
kronor	14 937 074

#### Styrelsens yttrande över den föreslagna vinstutdelningen

Av föreslagen utdelning avser 2 Mkr bostadssociala åtgärder enligt ägardirektiv till Eskilstuna Kommunfastigheter AB.

Den föreslagna värdeöverföringen i form av utdelningen har reducerat koncernen och bolagets soliditet från 11,6 procent till 11,5 procent respektive 2,2 procent till 1,2 procent. Soliditeten är mot bakgrund av koncernen och bolagets verksamhet och ägarbild fortsatt betryggande. Likviditeten i koncernen och bolaget bedöms kunna upprätthållas på en likaledes betryggande nivå.

Styrelsens uppfattning är att den föreslagna utdelningen ej hindrar bolaget, och övriga i koncernen ingående bolag, från att fullgöra sina förpliktelser på kort och lång sikt, ej heller att fullgöra erforderliga investeringar. Den föreslagna utdelningen kan därmed försvaras med hänsyn till vad som anförs i ABL 17 kap 3 § 2-3 st.

<b>Koncernresultaträkning</b>	<b>Not</b>	<b>2013</b>	<b>2012</b>
Nettoomsättning	2, 3	2 337 690	2 339 655
Punktskatter		-101 853	-91 915
Förändring av pågående arbete för annans räkning		-636	-28
Aktiverat arbete för egen räkning		26 398	26 466
Andelar i intresseföretags resultat	4	5 024	-12 455
Övriga rörelseintäkter		20 768	10 988
		<hr/>	<hr/>
		2 287 391	2 272 711
<b>Rörelsens kostnader</b>			
Råvaror och förnödenheter		-475 738	-500 759
Övriga externa kostnader	5	-841 797	-819 862
Personalkostnader	6	-507 205	-468 663
Av- och nedskrivningar av materiella och immateriella anläggningstillgångar		-248 558	-242 083
Övriga rörelsekostnader	7	-	-1 844
		<hr/>	<hr/>
<b>Summa rörelsens kostnader</b>		-2 073 298	-2 033 211
<b>Rörelseresultat</b>		214 093	239 500
<b>Resultat från finansiella poster</b>			
Resultat från övriga värdepapper och fordringar som är anläggningstillgångar	8	-3 565	-
Övriga ränteintäkter och liknande resultatposter		4 022	5 631
Räntekostnader och liknande resultatposter	9	-141 105	-151 044
		<hr/>	<hr/>
<b>Summa resultat från finansiella poster</b>		-140 648	-145 413
<b>Resultat efter finansiella poster</b>	2	73 445	94 087
Skatt på årets resultat	10, 11	-20 333	7 437
		<hr/>	<hr/>
<b>Årets vinst</b>		53 112	101 524



<b>Koncernbalansräkning</b>	<b>Not</b>	<b>2013-12-31</b>	<b>2012-12-31</b>
<b>Tillgångar</b>			
<b>Anläggningstillgångar</b>			
<u>Immateriella anläggningstillgångar</u>			
Dataprogram	12	9 245	10 630
<u>Materiella anläggningstillgångar</u>			
Byggnader och mark	13, 14 15	2 460 121	2 402 321
Nedlagda kostnader på annans fastighet	16	1 684	1 767
Maskiner och andra tekniska anläggningar	17	1 778 180	1 797 933
Inventarier, verktyg och installationer	18	124 978	122 831
Pågående nyanläggningar	19	447 708	83 227
		<hr/>	<hr/>
		4 812 671	4 408 079
<u>Finansiella anläggningstillgångar</u>			
Andelar i intresseföretag	20	22	25 998
Andra långfristiga värdepappersinnehav	21	7 218	3 683
Andra långfristiga fordringar	22	107	4 296
		<hr/>	<hr/>
		7 347	33 977
<b>Summa anläggningstillgångar</b>		<hr/>	<hr/>
		4 829 263	4 452 686
<b>Omsättningstillgångar</b>			
<u>Varulager m m</u>			
Råvaror och förnödenheter		98 258	81 850
Lager av elcertifikat/utsläppsrätter		129 030	130 524
Pågående arbete för annans räkning	23	116	752
		<hr/>	<hr/>
		227 404	213 126
<u>Kortfristiga fordringar</u>			
Kundfordringar		235 747	264 659
Aktuella skattefordringar		23 319	-
Övriga kortfristiga fordringar		47 802	15 283
Förutbetalda kostnader och upplupna intäkter	24	53 505	46 760
		<hr/>	<hr/>
		360 373	326 702



<b>Koncernbalansräkning</b>	<b>Not</b>	<b>2013-12-31</b>	<b>2012-12-31</b>
<u>Kassa och bank</u>		43 776	23 391
<b>Summa omsättningstillgångar</b>		631 553	563 219
<b>Summa tillgångar</b>		5 460 816	5 015 905
 <b>Eget kapital och skulder</b>			
<b>Eget kapital</b>	25		
<u>Bundet eget kapital</u>			
Aktiekapital (1 000 aktier)		1 000	1 000
Bundna reserver		308 438	277 570
		309 438	278 570
<u>Fritt eget kapital</u>			
Fria reserver		270 648	209 663
Årets vinst		53 112	101 524
		323 760	311 187
<b>Summa eget kapital</b>		633 198	589 757
<b>Minoritetsintresse</b>		2 500	-
<b>Avsättningar</b>			
Avsättning för pensioner och liknande förpliktelser	26	13 572	13 022
Uppskjutna skatter	11	214 923	187 391
Övriga avsättningar	27	3 467	3 910
<b>Summa avsättningar</b>		231 962	204 323
<b>Långfristiga skulder</b>	28		
Skulder till Eskilstuna kommun		2 088 430	1 559 930
Övriga skulder till kreditinstitut		1 684 758	1 937 511
Övriga långfristiga skulder	29	149 769	160 340
<b>Summa långfristiga skulder</b>		3 922 957	3 657 781

<b>Koncernbalansräkning</b>	<b>Not</b>	<b>2013-12-31</b>	<b>2012-12-31</b>
<b>Kortfristiga skulder</b>	28		
Skulder till kreditinstitut		120 886	119 636
Leverantörsskulder		157 780	184 574
Skulder till Eskilstuna kommun		82 069	406
Aktuella skatteskulder		-	803
Övriga kortfristiga skulder	29	125 768	117 028
Upplupna kostnader och förutbetalda intäkter	30	183 696	141 597
		<hr/>	<hr/>
<b>Summa kortfristiga skulder</b>		670 199	564 044
		<hr/>	<hr/>
<b>Summa eget kapital och skulder</b>		5 460 816	5 015 905
		<hr/>	<hr/>
<b>Ställda säkerheter</b>	31	42 810	35 482
<b>Ansvarsförbindelser</b>	32	33 722	33 171



<b>Kassaflödesanalys för koncernen</b>	<b>Not</b>	<b>2013</b>	<b>2012</b>
<b>Den löpande verksamheten</b>			
Rörelseresultat före finansiella poster		73 445	94 087
Justering för poster som inte ingår i kassaflödet, mm	33	256 394	281 755
Betald inkomstskatt		-30 037	-8 827
		<u>299 802</u>	<u>367 015</u>
Ökning/minskning varulager		-14 278	-34 532
Ökning/minskning övriga kortfristiga fordringar		-6 532	-67 845
Ökning/minskning övriga kortfristiga rörelseskulder		53 659	75 906
<b>Kassaflöde från den löpande verksamheten</b>		<u>332 651</u>	<u>340 544</u>
<b>Investeringsverksamheten</b>			
Investeringar i immateriella anläggningstillgångar		-1 753	-9 514
Investeringar i materiella anläggningstillgångar		-583 526	-279 653
Sålda materiella anläggningstillgångar		353	7 121
Investeringar i dotterbolag	34	-56 331	-
Sålda intressebolag		31 000	-
Placeringar i övriga finansiella anläggningstillgångar		-2 879	-4 193
<b>Kassaflöde från investeringsverksamheten</b>		<u>-613 136</u>	<u>-286 239</u>
<b>Finansieringsverksamheten</b>			
Nettoupplåning		310 541	-30 416
Utbetald utdelning		-9 671	-37 890
<b>Kassaflöde från finansieringsverksamheten</b>		<u>300 870</u>	<u>-68 306</u>
<b>Årets kassaflöde</b>		20 385	-14 001
<b>Likvida medel vid årets början</b>		23 391	37 392
<b>Likvida medel vid årets slut</b>		<u>43 776</u>	<u>23 391</u>

<b>Moderbolagets resultaträkning</b>	<b>Not</b>	<b>2013</b>	<b>2012</b>
Nettoomsättning	35	7 770	7 778
<b>Rörelsens kostnader</b>	35		
Övriga externa kostnader	5	-9 386	-10 586
Personalkostnader	6	-3 117	-1 944
Av- och nedskrivningar av materiella och immateriella anläggningstillgångar		-707	-792
<b>Summa rörelsens kostnader</b>		-13 210	-13 322
<b>Rörelseresultat</b>		-5 440	-5 544
<b>Resultat från finansiella poster</b>			
Resultat från andelar i koncernföretag	36	9 423	9 671
Övriga ränteintäkter och liknande resultatposter		7	20
Räntekostnader och liknande resultatposter	9	-24 111	-23 994
<b>Summa resultat från finansiella poster</b>		-14 681	-14 303
<b>Resultat efter finansiella poster</b>		-20 121	-19 847
Bokslutsdispositioner	37	27 124	29 500
Skatt på årets resultat	10, 11	-1	-6
<b>Årets vinst</b>		<u>7 002</u>	<u>9 647</u>

<b>Moderbolagets balansräkning</b>	<b>Not</b>	<b>2013-12-31</b>	<b>2012-12-31</b>
<b>Tillgångar</b>			
<b>Anläggningstillgångar</b>			
<u>Materiella anläggningstillgångar</u>			
Byggnader och mark	15	2 023	2 280
Nedlagda kostnader på annans fastighet	16	1 684	1 767
Maskiner och andra tekniska anläggningar	17	2 843	3 145
Inventarier, verktyg och installationer	18	-	65
Pågående nyanläggningar	19	-	592
		<hr/>	<hr/>
		6 550	7 849
		<hr/>	<hr/>
<u>Finansiella anläggningstillgångar</u>			
Andelar i koncernföretag	38	661 336	660 288
Andra långfristiga värdepappersinnehav	21	208	208
Uppskjutna skattefordringar	11	58	55
		<hr/>	<hr/>
		661 602	660 551
		<hr/>	<hr/>
<b>Summa anläggningstillgångar</b>		<b>668 152</b>	<b>668 400</b>
		<hr/>	<hr/>
<b>Omsättningstillgångar</b>			
<u>Kortfristiga fordringar</u>			
Kundfordringar		474	310
Fordringar hos koncernföretag		73 487	55 407
Aktuella skattefordringar		353	-
Övriga kortfristiga fordringar		106	52
Förutbetalda kostnader och upplupna intäkter	24	91	95
		<hr/>	<hr/>
		74 511	55 864
		<hr/>	<hr/>
<b>Summa omsättningstillgångar</b>		<b>74 511</b>	<b>55 864</b>
		<hr/>	<hr/>
<b>Summa tillgångar</b>		<b>742 663</b>	<b>724 264</b>



<b>Moderbolagets balansräkning</b>	<b>Not</b>	<b>2013-12-31</b>	<b>2012-12-31</b>
<b>Eget kapital och skulder</b>			
<b>Eget kapital</b>	25		
<u>Bundet eget kapital</u>			
Aktiekapital		1 000	1 000
Reservfond		200	200
		<u>1 200</u>	<u>1 200</u>
<u>Fritt eget kapital</u>			
Balanserad vinst		7 935	7 959
Årets vinst		7 002	9 647
		<u>14 937</u>	<u>17 606</u>
<b>Summa eget kapital</b>		<u>16 137</u>	<u>18 806</u>
<b>Avsättningar</b>			
Avsättning för pensioner och liknande förpliktelser	26	11	11
<b>Summa avsättningar</b>		<u>11</u>	<u>11</u>
<b>Långfristiga skulder</b>			
	28		
Skulder till Eskilstuna kommun		10 400	10 400
Övriga skulder till kreditinstitut		559 288	559 288
<b>Summa långfristiga skulder</b>		<u>569 688</u>	<u>569 688</u>
<b>Kortfristiga skulder</b>			
	28		
Skulder till kreditinstitut		100 000	100 000
Leverantörsskulder		564	629
Skulder till Eskilstuna kommun		15 545	15 874
Skulder till koncernföretag		36 687	15 393
Aktuella skatteskulder		-	242
Övriga kortfristiga skulder		348	330
Upplupna kostnader och förutbetalda intäkter	30	3 683	3 291
<b>Summa kortfristiga skulder</b>		<u>156 827</u>	<u>135 759</u>
<b>Summa eget kapital och skulder</b>		<u>742 663</u>	<u>724 264</u>
<b>Ställda säkerheter</b>			
	31	Inga	Inga
<b>Ansvarsförbindelser</b>	32	3 100	3 100

<b>Kassaflödesanalys för moderbolaget</b>	<b>Not</b>	<b>2013</b>	<b>2012</b>
<b>Den löpande verksamheten</b>			
Rörelseresultat före finansiella poster		-20 121	-19 847
Justering för poster som inte ingår i kassaflödet, mm	33	-8 124	-7 452
Betald inkomstskatt		-599	-25
		<hr/>	<hr/>
		-28 844	-27 324
Ökning/minskning övriga kortfristiga fordringar		54 936	84 047
Ökning/minskning övriga kortfristiga rörelseskulder		-44 360	-44 280
		<hr/>	<hr/>
<b>Kassaflöde från den löpande verksamheten</b>		-18 268	12 443
<b>Investeringsverksamheten</b>			
Investeringar i materiella anläggningstillgångar		-	-568
Investeringar i dotterbolag		-1 048	-
		<hr/>	<hr/>
<b>Kassaflöde från investeringsverksamheten</b>		-1 048	-568
<b>Finansieringsverksamheten</b>			
Nettoupplåning		-513	45
Erhållet koncernbidrag		44 935	45 293
Utbetalt koncernbidrag		-15 435	-19 323
Utbetald utdelning		-9 671	-37 890
		<hr/>	<hr/>
<b>Kassaflöde från finansieringsverksamheten</b>		19 316	-11 875
<b>Årets kassaflöde</b>		0	0
		<hr/>	<hr/>
<b>Likvida medel vid årets slut</b>		0	0

## **Noter, gemensamma för moderbolag och koncern**

### **Not 1 Redovisnings- och värderingsprinciper**

Bolagets årsredovisning har upprättats enligt årsredovisningslagen och Bokföringsnämndens allmänna råd förutom vad avser redovisning av leasingavtal där Redovisningsrådets rekommendation RR 6:99 har tillämpats.

Redovisningsprinciperna är oförändrade i jämförelse med föregående år.

#### **Koncernredovisning**

Koncernredovisningen har upprättats i enlighet med Redovisningsrådets rekommendation RR 1:00. I koncernredovisningen ingår dotterföretag där moderbolaget direkt eller indirekt innehar mer än 50 % av rösterna, eller på annat sätt har ett bestämmande inflytande.

Internvinster inom koncernen elimineras i sin helhet.

#### **Koncernbidrag och aktieägartillskott**

Koncernbidrag och aktieägartillskott redovisas i resultaträkningen tillsammans med tillhörande skatteeffekt.

#### **Intresseföretagsredovisning**


Som intresseföretag betraktas de företag som inte är dotterföretag men där moderbolaget direkt eller indirekt innehar minst 20 % av rösterna för samtliga andelar, eller på annat sätt har ett betydande inflytande.

I koncernens bokslut redovisas andelar i intresseföretag enligt kapitalandelsmetoden.

Kapitalandelsmetoden innebär att andelar i ett företag redovisas till anskaffningsvärde vid anskaffningstillfället och därefter justeras med koncernens andel av förändringen i intresseföretagets nettotillgångar. Andelarnas värde inkluderar goodwill (efter avdrag för ackumulerade avskrivningar) vid förvärvet. I koncernens resultaträkning ingår som intäkt koncernens andel av intresseföretagets resultat. Ej utdelad ackumulerad vinstandel hänförlig till intresseföretag redovisas i koncernbalansräkningen som kapitalandelsfond under bundna reserver.

Innehavet av aktier i Energikontoret i Mälardalen AB har ej redovisats enligt kapitalandelsmetoden då företagen är av ringa betydelse med hänsyn till kravet på en rättvisande bild av koncernens resultat och ställning. Innehavet av dessa aktier redovisas både i moderbolag och koncern till anskaffningsvärde.

I moderbolagets bokslut redovisas andelar i intresseföretag till anskaffningsvärde med avdrag för eventuella nedskrivningar. Som intäkt från intresseföretag redovisas endast erhållen utdelning av vinstmedel som intjänats efter förvärvet.



### **Intäkter**

Försäljning av varor redovisas vid leverans av produkter till kunden, i enlighet med försäljningsvillkoren. Försäljningen redovisas efter avdrag för moms och rabatter. I koncernredovisningen elimineras koncernintern försäljning.

Övriga intäkter som intjänats intäktsredovisas enligt följande

Hysesintäkter: i den period uthyrningen avser

Royalty och liknande: i enlighet med den aktuella överenskommelsens ekonomiska innebörd

Ränteintäkter: i enlighet med effektiv avkastning

Erhållen utdelning: när rätten att erhålla utdelning bedöms som säker.

Från och med 2011 periodiseras anläggningsavgifterna för VA-verksamheten i enlighet med den utvecklade praxisen hos VA-branschen. Periodiseringen sker enligt nedan:

År 1: 10 % för administrationskostnader och 1/33 av resterande 90 %. Totalt intäktsförs ca 12,7 % år 1.

År 2-33: ca 2,7 % intäktsförs årligen.

Det är inte praktiskt genomförbart att räkna om jämförelseåren. Räkenskapsuppgifterna finns inte för hela 33-års perioden varför tillämpningen av redovisningsprincipen gäller från räkenskapsåret 2011 och framåt.


### **Tjänsteuppdrag/entreprenaduppdrag**

Inkomster och utgifter från uppdrag till fast pris och större uppdrag till löpande pris redovisas under uppdragets löptid som pågående arbeten i balansräkningen och resultatredovisas först då uppdraget slutförts. Inkomster och utgifter från mindre uppdrag på löpande räkning resultatredovisas i den takt uppdraget utförs och faktureras, varför det inte förekommer någon balanspost avseende dessa uppdrag.

### **Lånekostnader**

Ränta på kapital som har lånats för att finansiera tillverkningen av en tillgång som med nödvändighet tar betydande tid i anspråk att färdigställa räknas in i anskaffningsvärdet till den del räntan hänför sig till tillverkningsperioden. Övriga lånekostnader redovisas som kostnader i den period till vilken de hänför sig.

I moderbolaget redovisas samtliga lånekostnader som kostnader i den period till vilken de hänför sig.





### **Inkomstskatter**

Redovisade inkomstskatter innefattar skatt som skall betalas eller erhållas avseende aktuellt år, justeringar avseende tidigare års aktuella skatt, förändringar i uppskjuten skatt samt andel i intressebolags skatt.

Värdering av samtliga skatteskulder/-fordringar sker till nominella belopp och görs enligt de skatteregler och skattesatser som är beslutade eller som är aviserade och med stor säkerhet kommer att fastställas.

För poster som redovisas i resultaträkningen, redovisas även därmed sammanhängande skatteeffekter i resultaträkningen.

Uppskjuten skatt beräknas enligt balansräkningsmetoden på alla temporära skillnader som uppkommer mellan redovisade och skattemässiga värden på tillgångar och skulder. De temporära skillnaderna har huvudsakligen uppkommit genom avskrivning av fastigheter, avskrivning av maskiner och inventarier, tilldelning av elcertifikat som finns kvar i lager och avsättning till periodiseringsfond.

Uppskjuten skattefordran avseende underskottsavdrag eller andra framtida skattemässiga avdrag redovisas i den utsträckning det är sannolikt att avdraget kan avräknas mot överskott vid framtida beskattning.

I moderbolaget redovisas - på grund av sambandet mellan redovisning och beskattning - den uppskjutna skatteskulden på obeskattade reserver, som en del av de obeskattade reserverna.

### **Immateriella tillgångar**

#### Förvärvade programvaror:

Utgifter för förvärvade programvaror balanseras som immateriell tillgång och redovisas till anskaffningsvärde minskat med avskrivningar.

Utgifter som höjer prestandan eller förlänger livslängden på programvaran utöver dess ursprungliga nivå redovisas som en förbättringsutgift och ökar det ursprungliga anskaffningsvärdet.

Balanserade utgifter för förvärvade programvaror skrivs av linjärt över nyttjandetiden, dock högst 5 år.



### Materiella anläggningstillgångar

Materiella anläggningstillgångar redovisas till anskaffningsvärde minskat med avskrivningar. Utgifter för förbättringar av tillgångars prestanda, utöver ursprunglig nivå, ökar tillgångens redovisade värde. Utgifter för reparation och underhåll redovisas som kostnader.

Ränta på kapital som har lånats för att finansiera tillverkningen av en tillgång räknas in i anskaffningsvärdet till den del räntan hänför sig till tillverkningsperioden. Övriga lånekostnader redovisas som kostnader.

Materiella anläggningstillgångar skrivs av systematiskt över tillgångens bedömda nyttjandeperiod. När tillgångarnas avskrivningsbara belopp fastställs, beaktas i förekommande fall tillgångens restvärde.


Linjär avskrivningsmetod används för samtliga typer av materiella tillgångar. Följande avskrivningstider tillämpas:

	Koncernen	Moderbolaget
Byggnader	7-59 år	7-32 år
Uppskrivning av byggnader	20-59 år	-
Nedlagda kostnader på annans fastighet	16-33 år	16-33 år
Anslutningsavgifter	20 år	-
Markanläggningar	10-20 år	-
Standardförbättringar	20 år	-
Byggnadsinventarier	5-10 år	-
Maskiner och andra tekniska anläggningar	3-33 år	4-20 år
Inventarier, verktyg och installationer	3-20 år	3-20 år
Levande djur	5 år	-

### Nedskrivningar

När det finns en indikation på att en tillgång eller en grupp av tillgångar minskat i värde görs en bedömning av dess redovisade värde. I de fall det redovisade värdet överstiger det beräknade återvinningsvärdet skrivs det redovisade värdet omedelbart ner till detta återvinningsvärde.

En tidigare nedskrivning av en tillgång återförs när det har skett en förändring i de antaganden som vid nedskrivningstillfället låg till grund för att fastställa tillgångens återvinningsvärde. Det återförda beloppet ökar tillgångens redovisade värde, dock högst till det värde tillgången skulle ha haft (efter avdrag för normala avskrivningar) om ingen nedskrivning gjorts.



### **Statliga stöd**

Statliga stöd redovisas till verkligt värde när det finns rimlig säkerhet att stödet kommer att erhållas och att koncernen kommer att uppfylla alla därmed sammanhängande villkor.

Statligt stöd som hänför sig till förväntade kostnader redovisas som förutbetalda intäkter. Stödet intäktsförs i den period då de kostnader uppkommer som det statliga stödet är avsett att kompensera.

Statliga stöd för anskaffning av materiella anläggningstillgångar reducerar tillgångens redovisade värde.

### **Leasingavtal**

Leasingavtal som innebär att koncernen, som leasetagare, i allt väsentligt åtnjuter de ekonomiska förmånerna och bär de ekonomiska riskerna som är hänförliga till leasingobjektet, klassificeras som finansiell leasing och objektet redovisas som en anläggningstillgång i koncernbalansräkningen. Motsvarande förpliktelse att i framtiden betala leasingavgifter redovisas som skuld. Vid leasingperiodens början redovisas tillgången och skulden till det lägsta av leasingobjektets verkliga värde och nuvärdet av minimileaseavgifterna.

I koncernen redovisas leasing av kraftvärmeverket som finansiell leasing.

Leasingavtal där de ekonomiska fördelar och risker som är hänförliga till leasingobjektet i allt väsentligt kvarstår hos uthyraren, klassificeras som operationell leasing. Betalningar enligt dessa avtal kostnadsförs linjärt över leasingperioden.

I moderbolaget redovisas samtliga leasingavtal, oavsett om de är finansiella eller operationella, som hyresavtal (operationella leasingavtal). Leasingavgiften kostnadsförs linjärt över leasingperioden.

### **Finansiella instrument**

Finansiella instrument som redovisas i balansräkningen inkluderar värdepapper, andra finansiella fordringar, kundfordringar, leverantörsskulder, leasingkulder och låneskulder. Marknadsvärden på finansiella instrument beräknas utifrån aktuella marknadsnoteringar på balansdagen. Marknadsräntor och en uppskattning av företagets riskpremie ligger till grund för beräkningar av marknadsvärden på långfristiga lån. För övriga finansiella instrument, i huvudsak kortfristiga lån och placeringar där marknadsvärden ej finns noterade, bedöms marknadsvärdet överensstämma med bokfört värde.

### **Kundfordringar**

Kundfordringar redovisas som omsättningstillgångar till det belopp som förväntas bli inbetalt efter avdrag för individuellt bedömda osäkra kundfordringar.



#### Låneskulder

Låneskulder redovisas initialt till erhållet belopp efter avdrag för transaktionskostnader. Skiljer sig det redovisade beloppet från det belopp som skall återbetalas vid förfallotidpunkten periodiseras mellanskillnaden såsom räntekostnad eller ränteintäkt över lånets löptid. Härigenom överensstämmer vid förfallotidpunkten det redovisade beloppet och det belopp som skall återbetalas.

Upphörande av redovisning av finansiella skulder sker först när skulderna har reglerats genom återbetalning eller att dessa efterskänkts.

#### Derivatinstrument

Koncernen utnyttjar derivatinstrument för att täcka risker avseende valutakursförändringar vid elhandel och för att säkra sin exponering för ränterisker.

För att säkringsredovisning skall vara möjlig fordras att säkringsåtgärden 1) har ett uttalat dokumenterat syfte att fungera som en säkring, 2) att den har en entydig koppling till den säkrade positionen och 3) att den ger ett effektivt skydd av den säkrade positionen. De transaktioner som inte uppfyller dessa krav värderas löpande i enlighet med lägsta värdets princip, varvid de värdeförändringar som uppkommer inom ramen för lägsta värdets princip omedelbart redovisas i resultaträkningen. Värdeförändringar på långfristiga derivatinstrument som utgör anläggningstillgång och inte innehas för säkring redovisas i resultaträkningsposten Resultat från övriga värdepapper och fordringar som är anläggningstillgångar. Värdeförändringar på derivatinstrument som utgör omsättningstillgång och inte innehas för säkring redovisas i posten Övriga ränteintäkter och liknande resultatposter. Värdeförändringar på derivatinstrument som utgör kortfristiga och långfristiga skulder och inte innehas för säkring redovisas i posten Räntekostnader och liknande resultatposter. Upplupna intäkter och kostnader hänförliga till derivattransaktioner redovisas brutto i balansräkningen.

#### Energisäkring

Finansiella kontrakt avseende prissäkring på energi avräknas till spotpriser och resultatredovisas i takt med att leverantörsfakturer avseende säkrade leveranser redovisas i balansräkningen.

#### Säkring av koncernens räntebindning

Avtal om en så kallad ränteswap skyddar koncernen mot ränteförändringar. Eventuell ränteskillnad som ska erhållas eller erläggas på grund av en ränteswap, redovisas i posten Räntekostnader och liknande resultatposter, och periodiseras över avtalstiden. Ränteinstrument som inte uppfyller kriterierna för säkringsredovisning värderas vid bokslutstillfället, varvid avsättning för orealiserade förluster görs.

#### Kvittning av finansiell fordran och finansiell skuld

En finansiell tillgång och en finansiell skuld kvittas och redovisas med ett nettobelopp i balansräkningen endast då legal kvittningsrätt föreligger samt då en reglering med ett nettobelopp avses ske eller då en samtida avyttring av tillgången och reglering av skulden avses ske.



### **Fordringar**

Fordringar med förfallodag mer än 12 månader efter balansdagen redovisas som anläggningstillgångar, övriga som omsättningstillgångar. Fordringar upptas till det belopp som efter individuell prövning beräknas bli betalt.

### **Varulager**

Varulagret värderas, med tillämpning av först-in först-ut-principen, till det lägsta av anskaffningsvärdet och nettoförsäljningsvärdet på balansdagen. För homogena varugrupper tillämpas kollektiv värdering.

### **Elcertifikat**

Innehav av elcertifikat anses utgöra lager.

Eskilstuna Energi och Miljö AB har tilldelats elcertifikat för produktion av förnyelsebar el. Dessa har redovisats som nettoomsättning och värderas i första hand till kontrakterat försäljningspris och i andra hand till det lägsta av genomsnittligt marknadspris under produktionsmånaden och marknadspris på balansdagen.

Köpta elcertifikat värderas till det lägsta av anskaffningsvärdet och marknadspris på balansdagen.

Kostnaden för kvotplikten redovisas som kortfristig skuld i Eskilstuna Energi och Miljö Försäljning AB. Värdering har skett i enlighet med anskaffningen av elcertifikat för att uppfylla kvotplikten.

### **Avsättningar**

Avsättningar redovisas när Koncernen har en legal eller informell förpliktelse till följd av inträffade händelser, det är mer sannolikt att ett utflöde av resurser krävs för att reglera åtagandet än att så inte sker, och beloppet har kunnat beräknas på ett tillförlitligt sätt.

Om det finns ett antal liknande åtaganden, bedöms sannolikheten för att det kommer att krävas ett utflöde av resurser vid regleringen sammantaget för hela denna grupp av åtaganden. En avsättning redovisas även om sannolikheten för ett utflöde avseende en speciell post i denna grupp av åtaganden är ringa.

### **Kassaflödesanalys**

Kassaflödesanalysen upprättas enligt indirekt metod. Det redovisade kassaflödet omfattar endast transaktioner som medför in- eller utbetalningar.

### **Nyckeltalsdefinitioner**

#### Soliditet

Eget kapital och obeskattade reserver (med avdrag för uppskjuten skatt) i förhållande till balansomslutningen.

**Not 2 Nettoomsättning och resultat efter finansiella poster per koncernbolag**


	Koncernen	
	<u>2013</u>	<u>2012</u>
Nettoomsättningen fördelar sig på koncernföretag och underkoncerner enligt följande:		
Eskilstuna Kommunföretag AB	7 770	7 778
Eskilstuna Energi och Miljö AB	1 342 913	1 363 949
Eskilstuna Kommunfastigheter AB	1 130 359	1 103 877
Parken Zoo i Eskilstuna AB	54 781	68 911
Eskilstuna Bad AB	9 063	6 548
Eskilstuna Jernmanufaktur AB	11 976	-
Koncernelimineringar	-219 172	-211 408
Summa	<u>2 337 690</u>	<u>2 339 655</u>
Nettoomsättningen i Eskilstuna Energi och Miljö koncernen fördelar sig på rörelsegrenar enligt följande:		
Elnätstjänster	170 739	171 886
Elförsäljning	192 947	191 242
Punktskatt, el	101 853	91 915
Fjärrvärmeförsäljning	490 430	543 256
Vatten- och avloppstjänster	151 206	149 615
Återvinnings- och transporttjänster	177 867	165 195
Biogasverksamhet	28 504	27 932
Biopartner	6 381	420
Stadsnät	16 440	16 744
Mätarbytes- och elentreprenadtjänster	6 057	5 744
Övrigt	489	-
Summa	<u>1 342 913</u>	<u>1 363 949</u>
Nettoomsättningen i Eskilstuna Kommunfastigheter koncernen fördelar sig på rörelsegrenar enligt följande:		
Kommunala lokaler	522 710	518 964
Bostäder	519 558	497 629
Näringslivslokaler	78 518	78 756
Logistik	9 573	8 528
Summa	<u>1 130 359</u>	<u>1 103 877</u>



	Koncernen	
	<u>2013</u>	<u>2012</u>
Resultatet efter finansiella poster fördelar sig på koncernföretag och underkoncerner enligt följande:		
Eskilstuna Kommunföretag AB	-20 121	-21 847
Eskilstuna Energi och Miljö AB	126 232	130 533
Eskilstuna Kommunfastigheter AB	31 664	26 792
Parken Zoo i Eskilstuna AB	-24 664	-5 564
Eskilstuna Bad AB	-9 487	-9 828
Eskilstuna Jernmanufaktur AB	-2 444	-
Koncernelimineringar	-27 735	-25 999
Summa	<u>73 445</u>	<u>94 087</u>

**Not 3 Intäkt från anläggningsavgifter för VA-verksamheten**

	Koncernen	
	<u>2013</u>	<u>2012</u>
Årets fakturerade anläggningsavgifter	5 919	21 449
Årets periodiserade anläggningsavgifter	-4 199	-18 337
Summa	<u>1 720</u>	<u>3 112</u>



**Not 4 Resultat från andelar i intresseföretag**

	Koncernen	
	<u>2013</u>	<u>2012</u>
Andel i årets resultat, SEVAB	-	-5 339
Realisationsresultat vid försäljningar, SEVAB	5 024	-
Nedskrivningar	-	-7 116
	<hr/>	<hr/>
Summa	<u>5 024</u>	<u>-12 455</u>

Under året har samtliga 16 600 aktier i SEVAB Strängnäs Energi AB sålts till Strängnäs kommun för 31 000 tkr. Det ursprungliga anskaffningsvärdet för aktierna uppgick till 52 000 tkr. Detta värde har minskats med 1 162 tkr avseende utdelning av vinstmedel som intjänats före förvärvet och med nedskrivningar, om 24 862 tkr.

**Not 5 Ersättning till revisorerna**

	Koncernen		Moderbolaget	
	<u>2013</u>	<u>2012</u>	<u>2013</u>	<u>2012</u>
<u>KPMG</u>				
Revisionsuppdraget	957	614	9	19
Revisionsverksamhet utöver revisionsuppdraget	60	87	4	5
Skatterådgivning	33	28	-	-
Övriga tjänster	167	237	23	-
	<hr/>	<hr/>	<hr/>	<hr/>
Summa	<u>1 217</u>	<u>966</u>	<u>36</u>	<u>24</u>

**Not 6 Personal**

	Koncernen		Moderbolaget	
	<u>2013</u>	<u>2012</u>	<u>2013</u>	<u>2012</u>
<b>Medelantalet anställda</b>				
Kvinnor	374	351	1	-
Män	559	555	2	1
	<u>          </u>	<u>          </u>	<u>          </u>	<u>          </u>
Totalt	<u>933</u>	<u>906</u>	<u>3</u>	<u>1</u>
<b>Löner, ersättningar, sociala avgifter och pensionskostnader</b>				
Löner och ersättningar till styrelsen och verkställande direktören	11 079	6 965	582	464
Löner och ersättningar till övriga anställda	328 628	312 512	1 604	816
	<u>          </u>	<u>          </u>	<u>          </u>	<u>          </u>
	339 707	319 477	2 186	1 280
Sociala avgifter enligt lag och avtal	106 157	97 672	594	362
Pensionskostnader för styrelsen och verkställande direktören	2 402	2 064	2	-
Pensionskostnader för övriga anställda	36 303	32 871	253	169
	<u>          </u>	<u>          </u>	<u>          </u>	<u>          </u>
Totalt	<u>484 569</u>	<u>452 084</u>	<u>3 035</u>	<u>1 811</u>

Utöver i ovanstående tabell redovisade kostnader ingår i bolagets totala personalkostnader, kostnader för avsättning till vinstandelsstiftelse, inklusive särskild löneskatt med

	6 875	6 994	-	-
--	-------	-------	---	---

Bolagets VD är från oktober 2013 anställd av Eskilstuna Kommunföretag AB. Lönekostnader för VD utgår med 15 tkr per månad.

Några utestående pensionsförpliktelser mot styrelse och VD finns ej.

	Koncernen		Moderbolaget	
	<u>2013</u>	<u>2012</u>	<u>2013</u>	<u>2012</u>
<b>Styrelseledamöter och ledande befattningshavare</b>				
Antal styrelseledamöter på balansdagen				
Kvinnor	21	15	2	2
Män	35	21	5	5
	—	—	—	—
Totalt	<u>56</u>	<u>36</u>	<u>7</u>	<u>7</u>
Antal verkställande direktörer och andra ledande befattningshavare				
Kvinnor	18	7	-	-
Män	24	17	2	2
	—	—	—	—
Totalt	<u>42</u>	<u>24</u>	<u>2</u>	<u>2</u>

**Not 7 Övriga rörelsekostnader**

Avser resultat vid avyttring och utrangering av materiella anläggningstillgångar.

**Not 8 Resultat från övriga värdepapper och fordringar som är anläggningstillgångar**

	Koncernen		Moderbolaget	
	<u>2013</u>	<u>2012</u>	<u>2013</u>	<u>2012</u>
Nedskrivningar av värde för aktieinnehav i Samkraft AB	-3 565	-	-	-
Summa	<u>-3 565</u>	<u>0</u>	<u>0</u>	<u>0</u>

**Not 9 Räntekostnader och liknande resultatposter**

	Koncernen		Moderbolaget	
	<u>2013</u>	<u>2012</u>	<u>2013</u>	<u>2012</u>
Räntekostnader	113 630	122 630	17 968	18 720
Kursdifferenser	18	643	-	-
Borgens- och internbanksavgifter	27 457	27 771	6 143	5 274
Summa	<u>141 105</u>	<u>151 044</u>	<u>24 111</u>	<u>23 994</u>

**Not 10 Skatt på årets resultat**

	Koncernen		Moderbolaget	
	<u>2013</u>	<u>2012</u>	<u>2013</u>	<u>2012</u>
Aktuell skatt för året	-5 973	-7 304	-4	-3
Uppskjuten skatt *	-14 360	10 303	3	-3
Andel i intresseföretags skatt	-	4 438	-	-
Summa	<u>-20 333</u>	<u>7 437</u>	<u>-1</u>	<u>-6</u>

\* varav effekt av ändrad skattesats från 26,3 % till 22,0 %

- 30 814

-

-9



**Not 11 Uppskjuten skatt**

	Koncernen <u>2013</u>	Koncernen <u>2012</u>	Moderföretaget <u>2013</u>	Moderföretaget <u>2012</u>
<b>Årets uppskjutna skattekostnad/-intäkt</b>				
Uppskjuten skattekostnad avseende temporära skillnader	-14 411	-23 492	-	-3
Uppskjuten skatteintäkt avseende temporära skillnader	<u>51</u>	<u>33 795</u>	<u>3</u>	<u>-</u>
<b>Uppskjuten skatt i resultaträkningen</b>	<b>-14 360</b>	<b>10 303</b>	<b>3</b>	<b>-3</b>
Uppskjuten skattekostnad hänförlig till förvärv av dotterbolag	<u>-13 172</u>	<u>-</u>	<u>-</u>	<u>-</u>
<b>Uppskjuten skatt i balansräkningen</b>	<b><u>-13 172</u></b>	<b><u>0</u></b>	<b><u>0</u></b>	<b><u>0</u></b>
<b>Summa förändring i uppskjuten skatt</b>	<b><u>-27 532</u></b>	<b><u>10 303</u></b>	<b><u>3</u></b>	<b><u>-3</u></b>

**Skattesats**

Den gällande skattesatsen är skattesatsen för inkomstskatt i koncernen. Skattesatsen är 22,0 % (22,0 %).

**Temporära skillnader**

Temporära skillnader föreligger i de fall tillgångars eller skulders redovisade respektive skattemässiga värden är olika. Temporära skillnader avseende följande poster har resulterat i uppskjutna skatteskulder och uppskjutna skattefordringar:

<b>Uppskjutna skatteskulder</b>				
Byggnader och mark	22 002	9 129	-	-
Maskiner och inventarier	158 982	145 673	-	-
Lager av elcertifikat/utsläppsrätter	26 011	25 930	-	-
Periodiseringsfond	<u>11 136</u>	<u>10 420</u>	<u>-</u>	<u>-</u>
<b>Summa uppskjutna skatteskulder</b>	<b>218 131</b>	<b>191 152</b>	<b>0</b>	<b>0</b>
<b>Uppskjutna skattefordringar</b>				
Byggnader och mark	281	230	58	55
Maskiner och inventarier	2 210	2 481	-	-
Upplupna kostnader	333	354	-	-
Skuld för kvotplikt elcertifikat	-	312	-	-
Garantiåtagande försäljn kraftstationer	<u>384</u>	<u>384</u>	<u>-</u>	<u>-</u>
<b>Summa uppskjutna skattefordringar</b>	<b><u>3 208</u></b>	<b><u>3 761</u></b>	<b><u>58</u></b>	<b><u>55</u></b>
<b>Uppskjutna skatteskulder, netto</b>	<b><u>214 923</u></b>	<b><u>187 391</u></b>	<b><u>-58</u></b>	<b><u>-55</u></b>



**Not 12 Dataprogram**

	Koncernen	
	<u>2013</u>	<u>2012</u>
Ingående anskaffningsvärden	40 923	31 409
Inköp	1 753	9 514
Utgående ackumulerade anskaffningsvärden	42 676	40 923
Ingående avskrivningar	-28 089	-25 436
Årets avskrivningar	-3 138	-2 653
Utgående ackumulerade avskrivningar	-31 227	-28 089
Ingående nedskrivningar	-2 204	-2 204
Utgående ackumulerade nedskrivningar	-2 204	-2 204
Utgående restvärde enligt plan	<u>9 245</u>	<u>10 630</u>

**Not 13 Aktiverad ränta avseende materiella anläggningstillgångar**

	Koncernen	
	<u>2013</u>	<u>2012</u>
I materiella anläggningstillgångars ackumulerade anskaffningsvärde ingår aktiverad ränta enligt följande:		
Byggnader	707	707
Maskiner och andra tekniska anläggningstillgångar	11 633	11 633
Summa	<u>12 340</u>	<u>12 340</u>

**Not 14      Finansiella leasingavtal**

	Koncernen	
	<u>2013</u>	<u>2012</u>
I koncernens materiella anläggningstillgångar ingår leasingobjekt som innehas enligt finansiella leasingavtal enligt följande		
<u>Maskiner och andra tekniska anläggningar</u>		
Anskaffningsvärden	277 991	277 991
Ackumulerade avskrivningar	-158 655	-145 358
	<u>119 336</u>	<u>132 633</u>
Framtida minimileaseavgifter har följande förfallotidpunkter:		
<u>Nominella värden</u>		
Inom ett år	18 647	19 222
Senare än ett men inom fem år	121 129	140 608
	<u>139 776</u>	<u>159 830</u>

**Not 15 Byggnader och mark**

	Koncernen		Moderbolaget	
	<u>2013</u>	<u>2012</u>	<u>2013</u>	<u>2012</u>
Ingående anskaffningsvärden	3 465 748	3 434 844	4 203	4 203
Inköp	59 048	44 655	-	-
Försäljningar och utrangeringar	-26	-13 751	-	-
Genom förvärv av dotterföretag	71 672	-	-	-
	<hr/>	<hr/>	<hr/>	<hr/>
Utgående ackumulerade anskaffningsvärden	3 596 442	3 465 748	4 203	4 203
Ingående avskrivningar	-1 030 060	-966 597	-1 923	-1 649
Försäljningar och utrangeringar	-	7 822	-	-
Årets avskrivningar	-72 845	-71 285	-257	-274
	<hr/>	<hr/>	<hr/>	<hr/>
Utgående ackumulerade avskrivningar	-1 102 905	-1 030 060	-2 180	-1 923
Ingående uppskrivningar	61 136	63 362	-	-
Årets förändringar				
Årets avskrivningar på uppskrivet belopp	-1 237	-2 226	-	-
	<hr/>	<hr/>	<hr/>	<hr/>
Utgående ackumulerade uppskrivningar	59 899	61 136	0	0
Ingående nedskrivningar	-94 503	-95 631	-	-
Återförd nedskrivning	1 188	1 128	-	-
	<hr/>	<hr/>	<hr/>	<hr/>
Utgående ackumulerade nedskrivningar	-93 315	-94 503	0	0
	<hr/>	<hr/>	<hr/>	<hr/>
Utgående restvärde enligt plan	<u>2 460 121</u>	<u>2 402 321</u>	<u>2 023</u>	<u>2 280</u>
Bokfört värde byggnader i Sverige	2 026 541	1 980 253	2 023	2 280
Bokfört värde markanläggningar i Sverige	45 156	45 418	-	-
Bokfört värde mark i Sverige	388 424	376 650	-	-
Taxeringsvärden byggnader i Sverige	2 794 521	2 796 309	371	371
Taxeringsvärden mark i Sverige	846 831	687 910	-	-

**Not 16 Nedlagda kostnader på annans fastighet**

	Koncernen		Moderbolaget	
	<u>2013</u>	<u>2012</u>	<u>2013</u>	<u>2012</u>
Ingående anskaffningsvärden	2 354	2 354	2 354	2 354
Utgående ackumulerade anskaffningsvärden	2 354	2 354	2 354	2 354
Ingående avskrivningar	-587	-503	-587	-503
Årets avskrivningar	-83	-84	-83	-84
Utgående ackumulerade avskrivningar	-670	-587	-670	-587
Utgående restvärde enligt plan	<u>1 684</u>	<u>1 767</u>	<u>1 684</u>	<u>1 767</u>



**Not 17 Maskiner och andra tekniska anläggningar**

	Koncernen		Moderbolaget	
	<u>2013</u>	<u>2012</u>	<u>2013</u>	<u>2012</u>
Ingående anskaffningsvärden	3 449 004	3 252 139	7 234	7 234
Årets förändringar				
-Inköp	122 113	201 980	-	-
-Försäljningar och utrangeringar	-347	-5 115	-	-
	<u>          </u>	<u>          </u>	<u>          </u>	<u>          </u>
Utgående ackumulerade anskaffningsvärden	3 570 770	3 449 004	7 234	7 234
Ingående avskrivningar	-1 595 214	-1 460 922	-4 089	-3 776
Årets förändringar				
-Försäljningar och utrangeringar	347	3 075	-	-
-Avskrivningar	-141 866	-137 367	-302	-313
	<u>          </u>	<u>          </u>	<u>          </u>	<u>          </u>
Utgående ackumulerade avskrivningar	-1 736 733	-1 595 214	-4 391	-4 089
Ingående nedskrivningar	-55 857	-55 857	-	-
Årets förändringar	<u>          </u>	<u>          </u>	<u>          </u>	<u>          </u>
Utgående ackumulerade nedskrivningar	-55 857	-55 857	0	0
	<u>          </u>	<u>          </u>	<u>          </u>	<u>          </u>
Utgående restvärde enligt plan	<u>1 778 180</u>	<u>1 797 933</u>	<u>2 843</u>	<u>3 145</u>



**Not 18 Inventarier, verktyg och installationer**

	Koncernen		Moderbolaget	
	<u>2013</u>	<u>2012</u>	<u>2013</u>	<u>2012</u>
Ingående anskaffningsvärden	414 656	387 110	970	970
Årets förändringar				
-Inköp	32 781	42 799	-	-
-Försäljningar och utrangeringar	-15 116	-15 253	-	-
-Genom förvärv av dotterföretag	156	-	-	-
	<u>          </u>	<u>          </u>	<u>          </u>	<u>          </u>
Utgående ackumulerade anskaffningsvärden	432 477	414 656	970	970
Ingående avskrivningar	-276 578	-261 221	-905	-784
Årets förändringar				
-Försäljningar och utrangeringar	14 903	14 239	-	-
-Avskrivningar	-30 577	-29 596	-65	-121
	<u>          </u>	<u>          </u>	<u>          </u>	<u>          </u>
Utgående ackumulerade avskrivningar	-292 252	-276 578	-970	-905
Ingående nedskrivningar	-15 247	-15 265	-	-
Årets förändringar				
-Försäljningar och utrangeringar	-	18	-	-
	<u>          </u>	<u>          </u>	<u>          </u>	<u>          </u>
Utgående ackumulerade nedskrivningar	-15 247	-15 247	0	0
	<u>          </u>	<u>          </u>	<u>          </u>	<u>          </u>
Utgående restvärde enligt plan	<u>124 978</u>	<u>122 831</u>	<u>0</u>	<u>65</u>

**Not 19 Pågående nyanläggningar och förskott avseende materiella anläggningstillgångar**

	Koncernen		Moderbolaget	
	<u>2013</u>	<u>2012</u>	<u>2013</u>	<u>2012</u>
Ingående nedlagda kostnader	83 227	100 868	592	1 451
Under året nedlagda kostnader	454 660	100 195	-	568
Under året genomförda omfördelningar till anläggningstillgångar	-85 076	-109 976	-	-
Under året genomförda omfördelningar till kostnader	-5 103	-7 860	-592	-1 427
Utgående nedlagda kostnader	<u>447 708</u>	<u>83 227</u>	<u>0</u>	<u>592</u>

**Not 20 Andelar i intresseföretag**

<u>Koncernen</u>	<u>Org nr</u>	<u>Säte</u>	<u>Kapital- andel (%)</u>	
Eskilstuna Logistikkryset AB	556882-7991	Strängnäs	45	
<u>Koncernen</u>	<u>Kapital- andel %</u>	<u>Rösträtts- andel %</u>	<u>Antal andelar</u>	<u>Redovisat värde i koncernen</u>
<u>Direkt ägda</u>				
Eskilstuna Logistikkryset AB	45	45	225	<u>22</u>
Summa				<u>22</u>

**Not 21 Övriga långfristiga värdepappersinnehav**

	Koncernen		Moderbolaget	
	<u>2013</u>	<u>2012</u>	<u>2013</u>	<u>2012</u>
Ingående anskaffningsvärden	3 683	3 683	208	208
Tillkommande värdepapper	7 054	-	-	-
Avgående värdepapper	-4	-	-	-
Genom förvärv av dotterföretag	50	-	-	-
	<u>          </u>	<u>          </u>	<u>          </u>	<u>          </u>
Utgående ackumulerat anskaffningsvärde	10 783	3 683	208	208
Årets nedskrivningar	<u>-3 565</u>	<u>-</u>	<u>-</u>	<u>-</u>
Utgående ackumulerade uppskrivningar / nedskrivningar	-3 565	0	0	0
Utgående redovisat värde, totalt	<u>7 218</u>	<u>3 683</u>	<u>208</u>	<u>208</u>

På balansdagen äger dotterbolaget Eskilstuna Energi och Miljö AB 1 713 600 aktier i Samkraft AB (org nr 556754-5644) till ett bokfört värde om 6 458 tkr. Ägarandelen uppgår till 6 %.

**Not 22 Övriga långfristiga fordringar**

	Koncernen	
	<u>2013</u>	<u>2012</u>
Ingående anskaffningsvärden	4 296	228
Villkorat aktieägarlån till Samkraft AB	-	4 171
Kvittning av villkorat aktieägarlån vid teckning av aktier i Samkraft AB	-4 171	-
Genom förvärv av dotterföretag	6	-
Avgående fordringar, amorteringar	<u>-24</u>	<u>-103</u>
Utgående ackumulerat anskaffningsvärde	<u>107</u>	<u>4 296</u>

**Not 23 Pågående arbeten för annans räkning**

	Koncernen	
	<u>2013</u>	<u>2012</u>
Nedlagda kostnader	116	752
Summa	<u>116</u>	<u>752</u>

**Not 24 Förutbetalda kostnader och upplupna intäkter**

	Koncernen		Moderbolaget	
	<u>2013-12-31</u>	<u>2012-12-31</u>	<u>2013-12-31</u>	<u>2012-12-31</u>
Upplupna intäkter	10 033	10 972	-	-
Energi och punktskatter	394	2 385	-	-
Återbetalning kväveoxidavgift	1 489	1 866	-	-
Elcertifikat och utsläppsrätter	10 724	4 290	-	-
Förutbetalda hyror	12 129	11 258	-	-
Övriga poster	18 736	15 989	91	95
	<u>53 505</u>	<u>46 760</u>	<u>91</u>	<u>95</u>



**Not 25 Förändring av eget kapital**

	Aktie- kapital	Bundna reserver	Fria reserver och årets resultat	Summa eget kapital
<u>Koncernen</u>				
<b>Eget kapital 2012-12-31</b>	<b>1 000</b>	<b>277 570</b>	<b>311 187</b>	<b>589 757</b>
Lämnad utdelning	-	-	-9 671	-9 671
Förskjutning mellan bundet och fritt eget kapital		30 868	-30 868	-
Årets resultat			53 112	53 112
<b>Eget kapital 2013-12-31</b>	<b>1 000</b>	<b>308 438</b>	<b>323 760</b>	<b>633 198</b>

	Aktie- kapital	Reserv- fond	Fritt eget kapital	Summa eget kapital
<u>Moderföretaget</u>				
<b>Eget kapital 2012-12-31</b>	<b>1 000</b>	<b>200</b>	<b>17 606</b>	<b>18 806</b>
Lämnad utdelning	-	-	-9 671	-9 671
Årets resultat	-	-	7 002	7 002
<b>Eget kapital 2013-12-31</b>	<b>1 000</b>	<b>200</b>	<b>14 937</b>	<b>16 137</b>

Aktiekapitalet består av 1 000 aktier.

**Not 26 Avsättning för pensioner och liknande förpliktelser**

	Koncernen		Moderbolaget	
	<u>2013</u>	<u>2012</u>	<u>2013</u>	<u>2012</u>
Avsättningar enligt tryggandelagen				
Pensionsskuld KPA	13 572	13 003	11	11
Övriga	-	19	-	-
<b>Summa</b>	<b><u>13 572</u></b>	<b><u>13 022</u></b>	<b><u>11</u></b>	<b><u>11</u></b>



**Not 27 Övriga avsättningar**

	Koncernen	
	<u>2013-12-31</u>	<u>2012-12-31</u>
Avsättning för framtida kostnader	442	885
Garantiåtagande vid försäljning av kraftstationer	1 750	1 750
Avsättning för eventuellt utökad kvotplikt av elcertifikat	1 275	1 275
Summa	<u>3 467</u>	<u>3 910</u>

**Not 28 Upplåning**

	Koncernen		Moderbolaget	
	<u>2013-12-31</u>	<u>2012-12-31</u>	<u>2013-12-31</u>	<u>2012-12-31</u>
<b>Räntebärande skulder</b>				
<u>Långfristiga skulder</u>				
Skulder till kreditinstitut	1 684 758	1 937 511	559 288	559 288
Skulder till Eskilstuna kommun	2 088 430	1 559 930	10 400	10 400
Övriga skulder	114 862	129 385	-	-
Summa	<u>3 888 050</u>	<u>3 626 826</u>	<u>569 688</u>	<u>569 688</u>
<u>Kortfristiga skulder</u>				
Checkräkningskredit hos Eskilstuna kommun internbank (limit 220 mkr)	-76 073	-119 640	15 361	15 874
Skulder till kreditinstitut	120 886	119 636	100 000	100 000
Skulder till Eskilstuna kommun	20 125	15 625	-	-
Summa	<u>64 938</u>	<u>15 621</u>	<u>115 361</u>	<u>115 874</u>
Summa räntebärande skulder, netto	<u>3 952 988</u>	<u>3 642 447</u>	<u>685 049</u>	<u>685 562</u>
<b>Förfallotider</b>				
<u>Den del av långfristiga skulder som förfaller till betalning senare än fem år efter balansdagen</u>				
Skulder till kreditinstitut	52 000	211 288	-	159 288
Skulder till Eskilstuna kommun	638 600	165 900	-	10 400
Summa	<u>690 600</u>	<u>377 188</u>	<u>0</u>	<u>169 688</u>

**Not 29 Periodiserade anläggningsavgifter för VA-verksamheten**

	Koncernen	
	<u>2013</u>	<u>2012</u>
Ingående skuld	30 543	12 206
Årets fakturerade anläggningsavgifter	5 919	21 449
Årets intäkt från anläggningsavgifter	-1 720	-3 112
	<hr/>	<hr/>
Utgående skuld	<u>34 742</u>	<u>30 543</u>
Långfristig del	33 615	29 577
Kortfristig del	1 127	966

**Not 30 Upplupna kostnader och förutbetalda intäkter**

	Koncernen		Moderbolaget	
	<u>2013-12-31</u>	<u>2012-12-31</u>	<u>2013-12-31</u>	<u>2012-12-31</u>
Upplupna räntekostnader	14 287	16 909	3 311	3 013
Upplupna personalkostnader	54 054	50 426	257	147
Förskottsbetalda hyror	32 557	31 925	-	-
Övriga poster	82 798	42 337	115	131
	<hr/>	<hr/>	<hr/>	<hr/>
Summa	<u>183 696</u>	<u>141 597</u>	<u>3 683</u>	<u>3 291</u>

**Not 31 Ställda säkerheter**

	Koncernen	
	<u>2013-12-31</u>	<u>2012-12-31</u>
<b>För egna avsättningar och skulder</b>		
Avseende Skulder till kreditinstitut		
Fastighetsinteckningar	4 778	4 778
Tomträttsinteckningar	8 835	8 835
Företagsinteckningar	600	-
	<u>14 213</u>	<u>13 613</u>
<b>För övriga engagemang</b>		
Banktillgodohavanden som säkerhet för fysisk elhandel på Nordpool	9 428	14 298
Banktillgodohavanden som säkerhet för finansiell elhandel på Nasdaq OMX	19 169	7 571
	<u>42 810</u>	<u>35 482</u>
Summa ställda säkerheter		

**Not 32 Ansvarsförbindelser**

	Koncernen		Moderbolaget	
	<u>2013-12-31</u>	<u>2012-12-31</u>	<u>2013-12-31</u>	<u>2012-12-31</u>
<b>Eventualskulder</b>				
Åtagande avseende återställande av avfallsanläggningen Lilla Nyby finns Borgensåtagande mot Skattemyndigheten i Ludvika	3 100	3 100	3 100	3 100
Bankgarantier för finansiell elhandel på Nasdaq OMX	30 622	30 071	-	-
	<u>33 722</u>	<u>33 171</u>	<u>3 100</u>	<u>3 100</u>
Summa ansvarsförbindelser				

**Not 33 Justering för poster som inte ingår i kassaflödet, mm**

	Koncernen		Moderbolaget	
	<u>2013</u>	<u>2012</u>	<u>2013</u>	<u>2012</u>
Av- och nedskrivning av tillgångar	248 558	242 083	707	792
Avgår resultatandel i intresseföretag	-	12 455	-	-
Rearesultat vid försäljning av intresseföretag	-5 024	-	-	-
Anticiperad utdelning från dotterföretag	-	-	-9 423	-9 671
Rearesultat försäljning av anläggningstillgångar	-114	1 844	-	-
Omfördelning från pågående nyanläggning till kostnad	5 103	7 860	592	1 427
Nedskrivning av aktieinnehav i Samkraft AB	3 565	-	-	-
Förändring i periodiserade anläggningsavgifter	4 199	18 337	-	-
Avsättning till pensioner	550	-382	-	-
Övriga avsättningar	-443	-442	-	-
<b>Summa</b>	<u>256 394</u>	<u>281 755</u>	<u>-8 124</u>	<u>-7 452</u>



### Not 34 Förvärv av dotterföretag

Under året har följande dotterföretag förvärvats inom koncernen:

Företag	Verksamhet	Förvärvs- tidpunkt	Kapital- andel, %	Röst- andel, %
Eskilstuna Strängnäs Energi och Miljö AB	Driftbolag	2013-08-09	75	75
Eskilstuna Ekeby 2:30 AB	Fastighetsbolag	2013-12-18	100	100
Eskilstuna Jern- manufaktur AB	Utvecklingsbolag	2013-07-01	100	100

Samtliga förvärvade dotterbolag redovisas i koncernens bokslut enligt förvärvsmetoden.

I koncernresultaträkningen är 11 522 tkr av nettoomsättningen och -2 444 tkr av årets resultat hänförligt till verksamheten i Eskilstuna Jernmanufaktur AB.

I koncernresultaträkningen är 489 tkr av nettoomsättningen och 0 tkr av årets resultat hänförligt till verksamheten i Eskilstuna Strängnäs Energi och Miljö AB.

För samtliga under året förvärvade dotterföretag var det totala värdet av förvärvade tillgångar och skulder, köpeskillingar och påverkan på koncernens likvida medel enligt följande:

Materiella anläggningstillgångar	71 828
Andra långfristiga värdepappersinnehav	50
Kundfordringar	2 276
Övriga fordringar	1 633
Avsättningar för uppskjuten skatt	-13 172
Kortfristiga skulder	-3 784
Total köpeskillning	-66 663
Likvida medel i de förvärvade företagen	10 332
Påverkan på koncernens likvida medel från årets förvärv	-56 331

**Not 35 Transaktioner med närstående**

	<u>2013</u>	<u>2012</u>
<b>Uppgifter om moderföretaget</b>		
Moderföretag i den största och minsta koncern där Eskilstuna Kommunföretag AB är dotterföretag och koncernredovisning upprättas är Eskilstuna kommun, 212000-0357, Eskilstuna.		
<b>Inköp och försäljning mellan koncernföretag</b>		
Nedan anges andelen av årets inköp och försäljning avseende koncernföretag.		
Inköp	(%) 28	32
Försäljning	(%) 77	73

Vid inköp och försäljning mellan koncernföretag tillämpas samma principer för prissättning som vid transaktioner med externa parter.

**Övrigt**

I separata noter finns upplysningar om  
- löner mm till styrelse och VD  
- ställda säkerheter för koncernföretag  
- ansvarsförbindelser för koncernföretag

**Not 36 Resultat från andelar i koncernföretag**

	Moderbolaget <u>2013</u>	<u>2012</u>
Anticiperad utdelning	9 423	9 671
Summa	<u>9 423</u>	<u>9 671</u>

**Not 37 Bokslutsdispositioner**

	Moderbolaget <u>2013</u>	<u>2012</u>
Erhållna koncernbidrag	63 807	44 935
Lämnade koncernbidrag	-34 260	-15 435
Lämnade aktieägartillskott	-2 423	-
Summa	<u>27 124</u>	<u>29 500</u>

**Not 38 Andelar i dotterföretag**


<u>Koncernen</u>	<u>Org nr</u>	<u>Säte</u>	<u>Kapital- andel (%)</u>
Eskilstuna Energi & Miljö AB	556458-1907	Eskilstuna	100
Elinstallation i Eskilstuna AB	556458-1873	Eskilstuna	100
Eskilstuna Energi och Miljö Försäljning AB	556001-6882	Eskilstuna	100
Eskilstuna Energi och Miljö Elnät AB	556513-9556	Eskilstuna	100
Eskilstuna Ekeby 2:30 AB	556939-9602	Eskilstuna	100
Eskilstuna Strängnäs Energi och Miljö AB	556935-7501	Eskilstuna	75
Eskilstuna Kommunfastigheter AB	556499-5909	Eskilstuna	100
Torshälla Fastighets AB	556061-2912	Eskilstuna	100
Parken Zoo i Eskilstuna AB	556104-4727	Eskilstuna	100
Eskilstuna Bad AB	556802-1595	Eskilstuna	100
Eskilstuna Jernmanufaktur AB	556663-8218	Eskilstuna	100

<u>Moderbolaget</u>	<u>Kapital- andel %</u>	<u>Rösträtts- andel %</u>	<u>Antal aktier</u>	<u>Bokfört värde 13-12-31</u>	<u>Bokfört värde 12-12-31</u>
Eskilstuna Energi och Miljö AB	100	100	10 000	619 288	619 288
Eskilstuna Kommunfastigheter AB	100	100	400 000	40 000	40 000
Parken Zoo i Eskilstuna AB	100	100	10 000		
Eskilstuna Bad AB	100	100	1 000	1 000	1 000
Eskilstuna Jernmanufaktur AB	100	100	6 000	1 048	
Summa				<u>661 336</u>	<u>660 288</u>


	<u>Moderbolaget 2013</u>	<u>2012</u>
Ingående anskaffningsvärden	786 000	786 000
Inköp av andelar	1 048	-
Utgående ackumulerat anskaffningsvärde	<u>787 048</u>	<u>786 000</u>
Ingående uppskrivningar/nedskrivningar Årets förändringar	-125 712	-125 712
Utgående ackumulerade uppskrivningar / nedskrivningar	<u>-125 712</u>	<u>-125 712</u>
Utgående redovisat värde	<u>661 336</u>	<u>660 288</u>

Resultat- och balansräkningarna kommer att föreläggas årsstämman 2014-05-15 för fastställelse.

Eskilstuna 2014-03-05



Tommy Malm  
Verkställande direktör



Lars Andersson  
Ordförande




Birgitta Eriksson



Tommy Hamberg



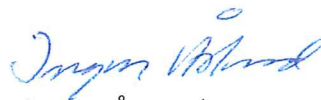
Kari Lainio



Tomas Stääv



Ann-Sofie Wågström



Ingvar Åstrand

Vår revisionsberättelse har lämnats 2014- 03-10 .

KPMG AB



Stefan Tärnell  
Auktoriserad revisor



## Revisionsberättelse

Till årsstämman i Eskilstuna Kommunföretag AB, org. nr 556531-7293

### Rapport om årsredovisningen och koncernredovisningen

Vi har utfört en revision av årsredovisningen och koncernredovisningen för Eskilstuna Kommunföretag AB för år 2013.

*Styrelsens och verkställande direktörens ansvar för årsredovisningen och koncernredovisningen*

Det är styrelsen och verkställande direktören som har ansvaret för att upprätta en årsredovisning och koncernredovisning som ger en rättvisande bild enligt årsredovisningslagen och för den interna kontroll som styrelsen och verkställande direktören bedömer är nödvändig för att upprätta en årsredovisning och koncernredovisning som inte innehåller väsentliga felaktigheter, vare sig dessa beror på oegentligheter eller på fel.

#### *Revisorns ansvar*

Vårt ansvar är att uttala oss om årsredovisningen och koncernredovisningen på grundval av vår revision. Vi har utfört revisionen enligt International Standards on Auditing och god revisionssed i Sverige. Dessa standarder kräver att vi följer yrkesetiska krav samt planerar och utför revisionen för att uppnå rimlig säkerhet att årsredovisningen och koncernredovisningen inte innehåller väsentliga felaktigheter.

En revision innefattar att genom olika åtgärder inhämta revisionsbevis om belopp och annan information i årsredovisningen och koncernredovisningen. Revisorn väljer vilka åtgärder som ska utföras, bland annat genom att bedöma riskerna för väsentliga felaktigheter i årsredovisningen och koncernredovisningen, vare sig dessa beror på oegentligheter eller på fel. Vid denna riskbedömning beaktar revisorn de delar av den interna kontrollen som är relevanta för hur bolaget upprättar årsredovisningen och koncernredovisningen för att ge en rättvisande bild i syfte att utforma granskningsåtgärder som är ändamålsenliga med hänsyn till omständigheterna, men inte i syfte att göra ett uttalande om effektiviteten i bolagets interna kontroll. En revision innefattar också en utvärdering av ändamålsenligheten i de redovisningsprinciper som har använts och av rimligheten i styrelsens och verkställande direktörens uppskattningar i redovisningen, liksom en utvärdering av den övergripande presentationen i årsredovisningen och koncernredovisningen.

Vi anser att de revisionsbevis vi har inhämtat är tillräckliga och ändamålsenliga som grund för våra uttalanden.

#### *Uttalanden*

Enligt vår uppfattning har årsredovisningen och koncernredovisningen upprättats i enlighet med årsredovisningslagen och ger en i alla väsentliga avseenden rättvisande bild av moderbolagets och koncernens finansiella ställning per den 31 december 2013 och av dess finansiella resultat och kassaflöden för året enligt årsredovisningslagen. Förvaltningsberättelsen är förenlig med årsredovisningens och koncernredovisningens övriga delar.

Vi tillstyrker därför att årsstämman fastställer resultaträkningen och balansräkningen för moderbolaget och för koncernen.

### Rapport om andra krav enligt lagar och andra författningar

Utöver vår revision av årsredovisningen och koncernredovisningen har vi även utfört en revision av förslaget till dispositioner beträffande bolagets vinst eller förlust samt styrelsens och verkställande direktörens förvaltning för Eskilstuna Kommunföretag AB för år 2013.

#### *Styrelsens och verkställande direktörens ansvar*

Det är styrelsen som har ansvaret för förslaget till dispositioner beträffande bolagets vinst eller förlust, och det är styrelsen och verkställande direktören som har ansvaret för förvaltningen enligt aktiebolagslagen.

#### *Revisorns ansvar*

Vårt ansvar är att med rimlig säkerhet uttala oss om förslaget till dispositioner beträffande bolagets vinst eller förlust och om förvaltningen på grundval av vår revision. Vi har utfört revisionen enligt god revisionssed i Sverige.

Som underlag för vårt uttalande om styrelsens förslag till dispositioner beträffande bolagets vinst eller förlust har vi granskat styrelsens motiverade yttrande samt ett urval av underlagen för detta för att kunna bedöma om förslaget är förenligt med aktiebolagslagen.

Som underlag för vårt uttalande om ansvarsfrihet har vi utöver vår revision av årsredovisningen och koncernredovisningen granskat väsentliga beslut, åtgärder och förhållanden i bolaget för att kunna bedöma om någon styrelseledamot eller verkställande direktören är ersättningskyldig mot bolaget. Vi har även granskat om någon styrelseledamot eller verkställande direktören på annat sätt har handlat i strid med aktiebolagslagen, årsredovisningslagen eller bolagsordningen.

Vi anser att de revisionsbevis vi har inhämtat är tillräckliga och ändamålsenliga som grund för våra uttalanden.

#### *Uttalanden*

Vi tillstyrker att årsstämman disponerar vinsten enligt förslaget i förvaltningsberättelsen och beviljar styrelsens ledamöter och verkställande direktören ansvarsfrihet för räkenskapsåret.

Eskilstuna 2014-03-17

KPMG AB

Stefan Tärnell  
Auktoriserad revisor